

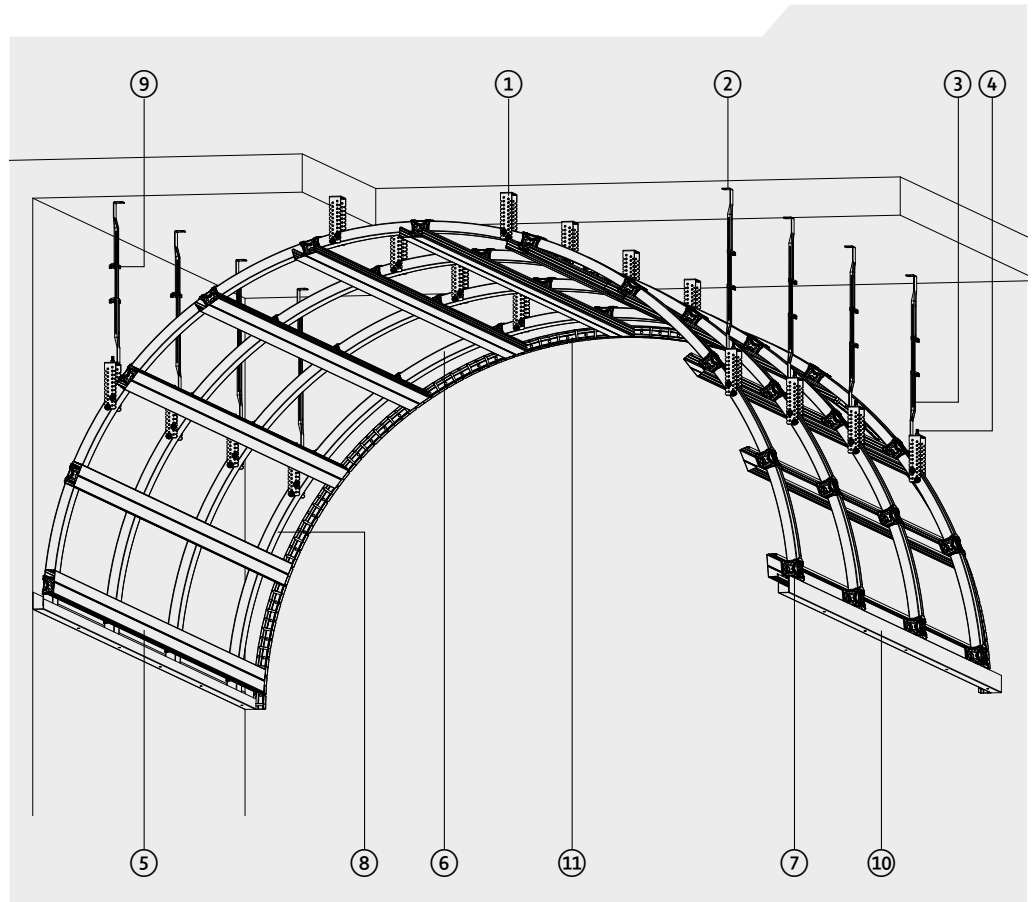
CD-GEWÖLBESTRUKTION

PD 200

Verzinkte Metallunterkonstruktion in Gewölbeform für Gipskartondecken auf Basis von werkseitig vorgebogene C-Deckenprofilen.

- ① U-Hänger Nr. 6157
- ② Justierstab
- ③ Nonius-Hänger Nr. 6017
- ④ Flachkopfschraube mit Kombimutter Nr. 6204
- ⑤ C-Deckenprofil 60 x 27 Nr. 5120
- ⑥ konkav gebogenes C-Deckenprofil
- ⑦ Kreuzschnellverbinder Nr. 6102
- ⑧ Blechschraube Nr. 6239
- ⑨ Sicherungsklammer Nr. 6199
- ⑩ U-Anschlussprofil Nr. 5168
- ⑪ U-Anschlussprofil Nr. 5241

Mindestabnahme 24 Stäbe pro Länge und Radius (auch für Nachbestellung)



CD-GEWÖLBESTRUKTION PD 200

Beplankung	Gewölbeprofil- abstand geb. CD (Grundprofil) mm	C-Deckenprofil- abstand (Trageprofil) mm	Hängerabstand mm
------------	--	---	---------------------

Montagetabelle PD 200 CD-Gewölbekonstruktion aus vorgebogenen C-Deckenprofilen

Spezialgipsplatten (trocken biegsam, R > 600 mm)			
1 x 6 mm	850	300	750
2 x 6 mm	850	300	750
GK-Platten			
1 x 9,5 mm	850	300 bis 420 je nach Radius!	750
1 x 12,5 mm	850	300 bis 500 je nach Radius!	750
2 x 12,5 mm	750	300 bis 500 je nach Radius!	600

Bemerkung: Prüfungen nach EN 13964/ DIN 18168-2. Profilachsmaße sind nach den Verlegerichtlinien des Plattenherstellers auszuführen. Der genaue Bedarf an Wandanschlussprofilen ist anhand der Pläne oder durch Aufmaß zu ermitteln. Die technischen Angaben und die Materialermittlung sind unverbindlich und vom Empfänger/Verarbeiter verantwortlich zu überprüfen. Eine Gewähr für obenstehende Auflistung können wir nicht übernehmen.

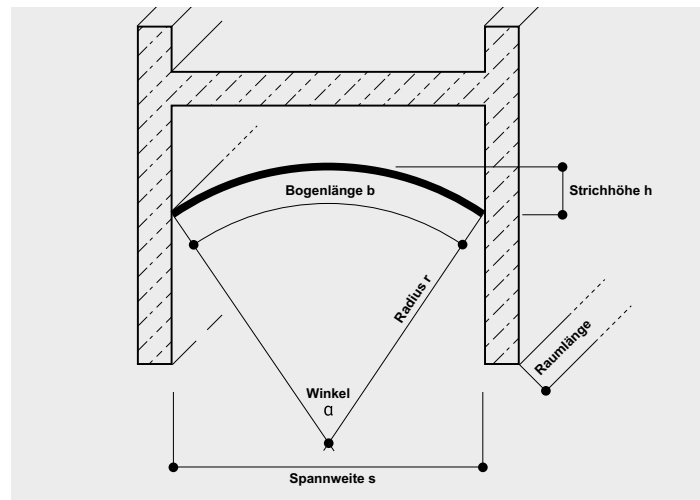
CD-GEWÖLBESTRUKTION

PD 200

Mit den in der Zeichnung enthaltenen Angaben lassen sich Gewölbekonstruktionen beschreiben. Zum Biegen der Profile sind mindestens zwei Maße der unten genannten Maßkombinationen notwendig.

- Radius r + Winkel α
- Radius r + Spannweite s
- Radius r + Stichhöhe h
- Radius r + Bogenlänge b
- Winkel α + Spannweite s
- Winkel α + Stichhöhe h
- Winkel α + Bogenlänge b
- Spannweite s + Stichhöhe h

Die Fertigung der werkseitig vorgebogenen CD-Profile erfolgt nur auftragsbezogen. Mindestabnahme 24 Stück pro Länge und Radius (auch für Nachbestellungen)



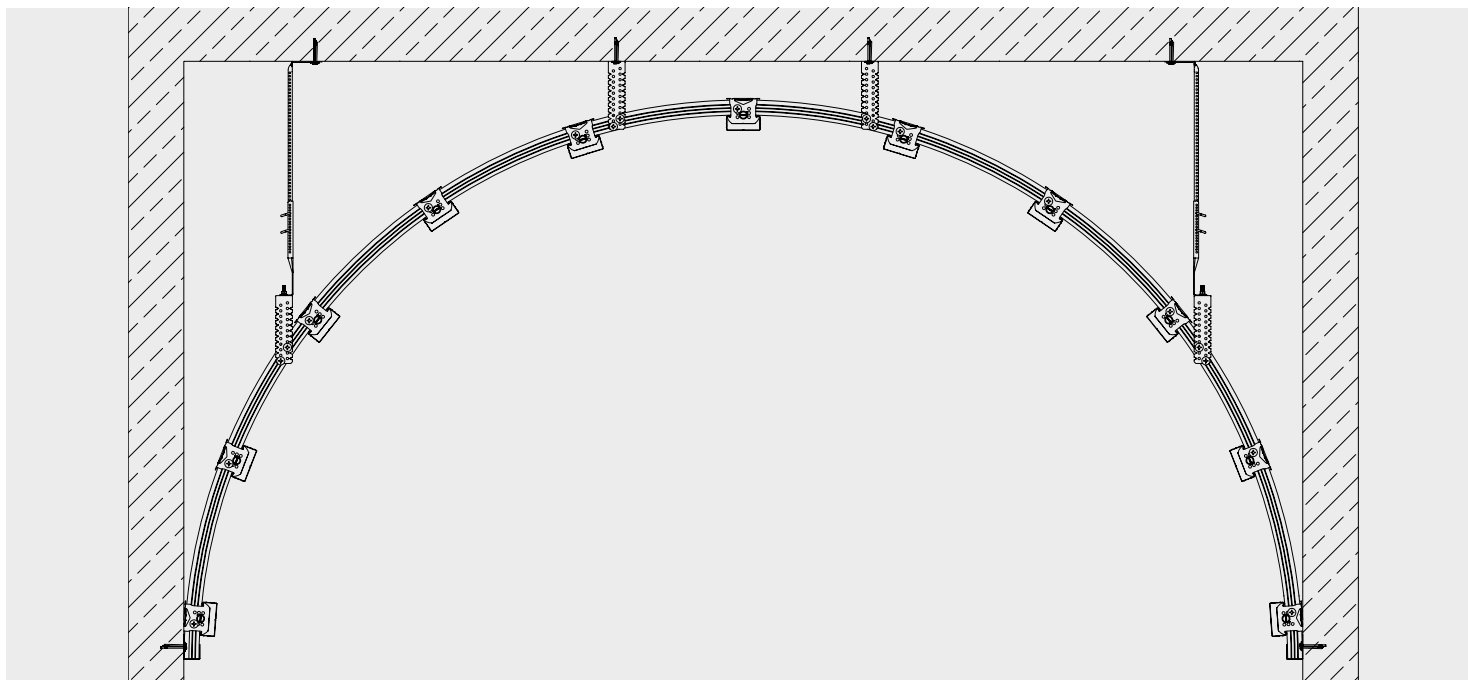
Beschreibung und Verlegehinweise

Die Abhängung der werkseitig vorgebogenen C-Deckenprofile hat mit drucksteifen Noniushängern Nr. 6017 und Justierstäben in erforderlichen Längen und in Verbindung U-Abhängern Nr. 6157 zu erfolgen. Quer zu den gebogenen C-Deckenprofilen in Längsrichtung verlaufend sind C-Deckenprofile Nr. 5120 mittels Kreuzschnellverbinder Nr. 6102 zu montieren. Die Kreuzschnellverbinder sind gegen Verrutschen mit Blechschrauben Nr. 6239

zu sichern. Der Achsabstand der C-Deckenprofile ist entsprechend Beplankung und Gewölbeform zu wählen. Abschließend ist die Beplankung entweder trocken oder vorgebogen in Querverlegung an die C-Deckenprofile anzuschrauben und zu verspachteln.

Das Biegen, Befestigen und Verspachteln hat nach den Verarbeitungsrichtlinien der Plattenhersteller zu erfolgen.

Montagedetail



Ausschreibungstexte finden Sie unter: www.protektor.com/de/downloads/ausschreibungstexte/